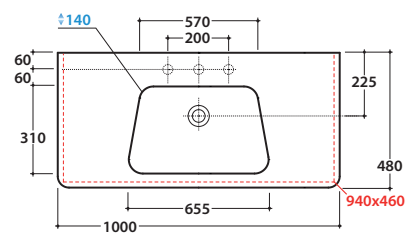


DAILY / GRACE LAVABO GR100BI

CE EN 14688:2015

GLOBO



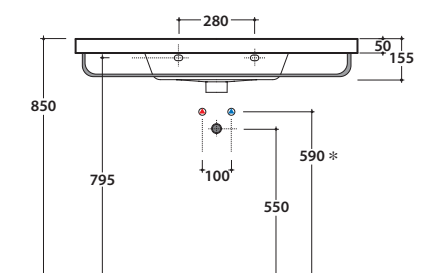
Effetto antibatterico su ceramica BATAFORM®



Prodotto smaltato con CERASLIDE®

Cod. **GR100BI**

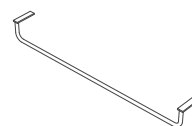
Lavabo 100,48 h15,5 cm. Installazione sospesa o per mobile. Completo di fissaggi. Peso 30 kg



* Per rubinetto su piano

Cod. **PY100CR**

Portasciugamani in otone cromato. Peso 3 Kg



Cod. **FI012BI**

Piletta up and down con tappo in ceramica per lavabi con troppopieno. Peso 0,5 Kg



Cod. **FI012CR**

Piletta cromata up and down per lavabi con troppopieno. Peso 0,5 Kg