

MODE LAVABO ME070SBI

CE EN 14688:2015

GLOBO



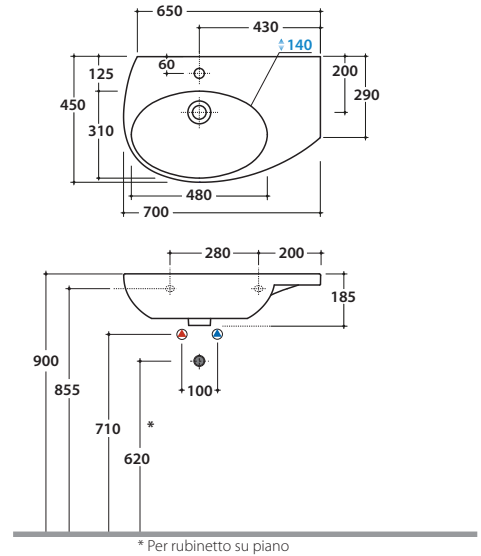
Effetto antibatterico su ceramica BATAFORM®



Prodotto smaltato con CERASLIDE®

Cod. **ME070SBI**

Lavabo 70,45 h18,5 cm sinistro. Installazione sospesa. Completo di fissaggi. Peso 16 Kg.



Cod. **FI012BI**

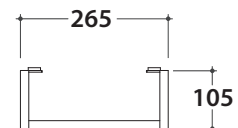
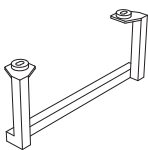
Piletta up and down con tappo in ceramica per lavabi con troppo pieno. Peso 0,5 Kg



Cod. **FI012CR**

Piletta cromata up and down per lavabi con troppopieno. Peso 0,5 Kg

MODE PORTASCIUGAMANI LATERALE ME002YAR PER LAVABI ME070D ME070S



Finiture



Acciaio nero opaco

Cod. **ME002YAR**

Portasciugamani laterale nero opaco 26,5x11 cm. Per lavabi ME070SBI e ME070DBI. Peso 3 Kg.