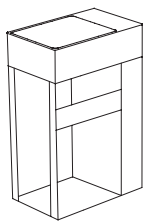


PLAIN STRUTTURA SOSPESA OP006PAR

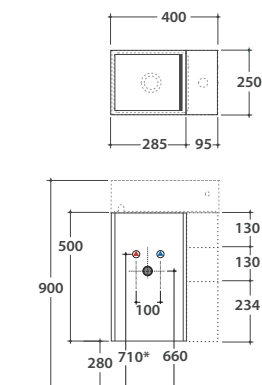
GLOBO



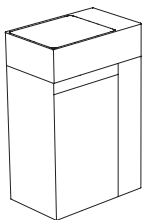
Cod. **OP006PAR**

Finiture **S** Acciaio nero opaco

Struttura sospesa in acciaio verniciato a polvere nero opaco 40x25 h50 cm con vano a giorno a destra in acciaio nero opaco e piano in vetro fumè. Peso 10 Kg.



PLAIN MOBILE CON APERTURA ANTA SINISTRA OP016PXX

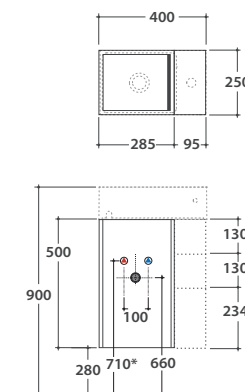


Cod. **OP016PXX**

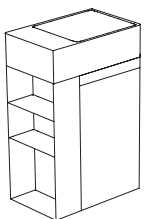
Finiture **BdC** bagno di colore

Ingombro anta aperta : 59 cm

Mobile in MDF laccato opaco 40x25 h50 cm con apertura anta a sinistra e vano a giorno in acciaio nero opaco. Per lavabo B6R40XX. Peso 13 Kg.



PLAIN MOBILE CON APERTURA ANTA DESTRA OP018PXX

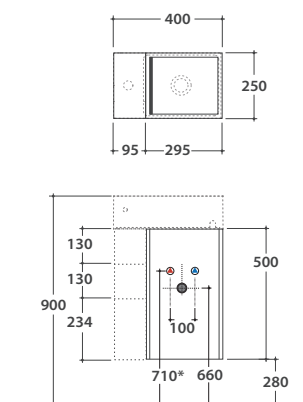


Cod. **OP018PXX**

Finiture **BdC** bagno di colore

Ingombro anta aperta : 59 cm

Mobile in MDF laccato opaco 40x25 h50 cm con apertura anta a destra e vano a giorno in acciaio nero opaco. Per lavabo B6R41XX. Peso 13 Kg.



Lavabi compatibili



B6R40



B6R41