

Funzionamento del pulsante touch

Operation of the touch button

Funktionsweise der Touch-Taste

GLOBO

Per specchiere con retroilluminazione dimmerabile

For mirrors with dimmable backlighting

Für Wandspiegel mit dimmbarer Hintergrundbeleuchtung

cod. SP009,SP010,SP011,SP012,SP013,SP014,SP015,SP016

SP021,SP022,SP023,SP024,SP026

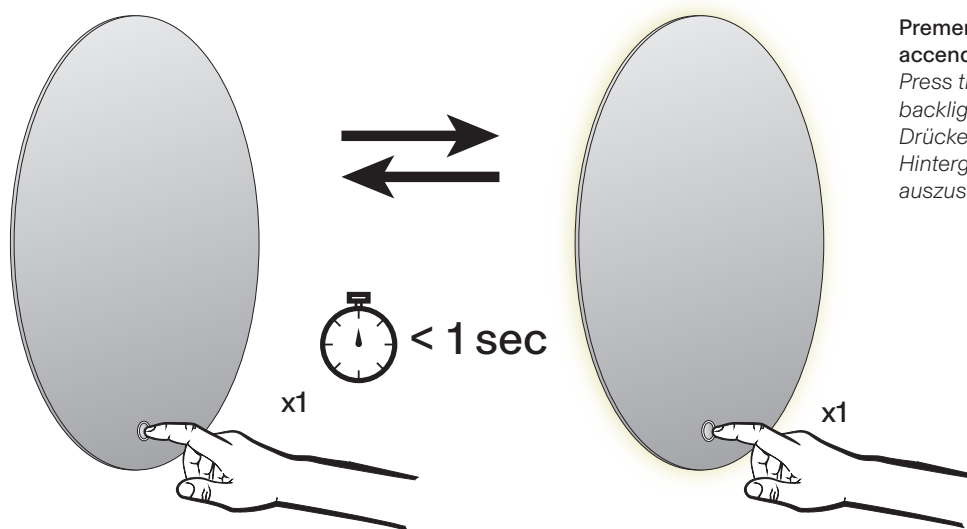
1

On / Off

Accensione e spegnimento della retroilluminazione

Turns the backlight on and off

Ein- und Ausschalten der Hintergrundbeleuchtung



Premere il pulsante touch una volta per accendere o spegnere la retroilluminazione
Press the touch button once to turn the backlight on or off.
Drücken Sie die Touch-Taste einmal, um die Hintergrundbeleuchtung ein- oder auszuschalten.

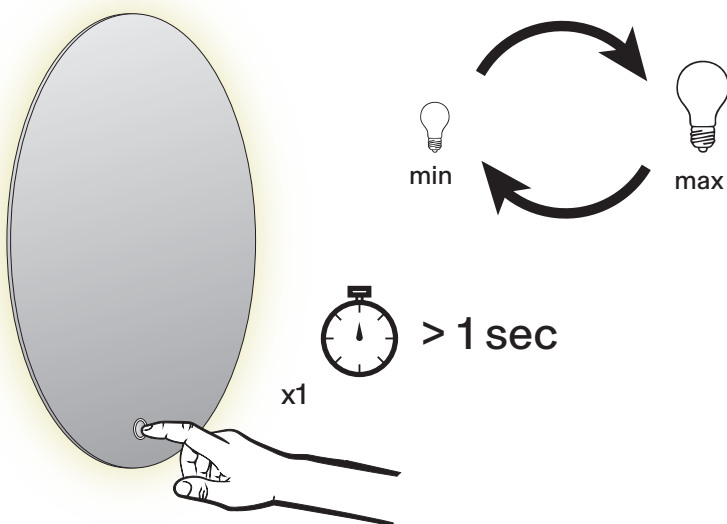
2

Dimmer

intensità luminosa

Brightness

Lichtintensität



Tenere premuto il pulsante touch per aumentare o diminuire l'intensità luminosa
Press and hold the touch button to increase or decrease the brightness.
Halten Sie die Touch-Taste gedrückt, um die Lichtintensität zu erhöhen oder zu verringern.

Funzionamento del pulsante touch

Operation of the touch button

Funktionsweise der Touch-Taste

GLOBO

Per specchiere con retroilluminazione dimmerabile

For mirrors with dimmable backlighting

Für Spiegel mit dimmbarer Hintergrundbeleuchtung

cod. SP009,SP010,SP011,SP012,SP013,SP014,SP015,SP016

SP021,SP022,SP023,SP024,SP026

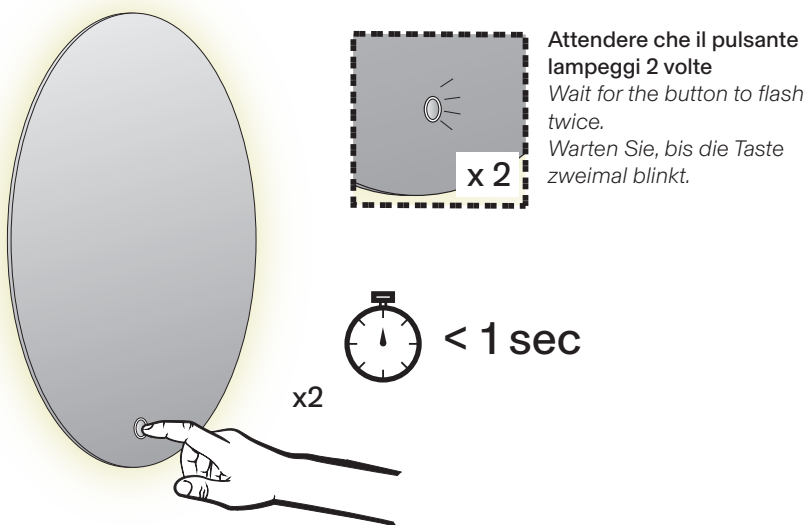
3

Regolazione / Adjustment/ Regulierung

temperatura della luce (min 2700k / max 6500k)

Light temperature (min 2700k / max 6500k)

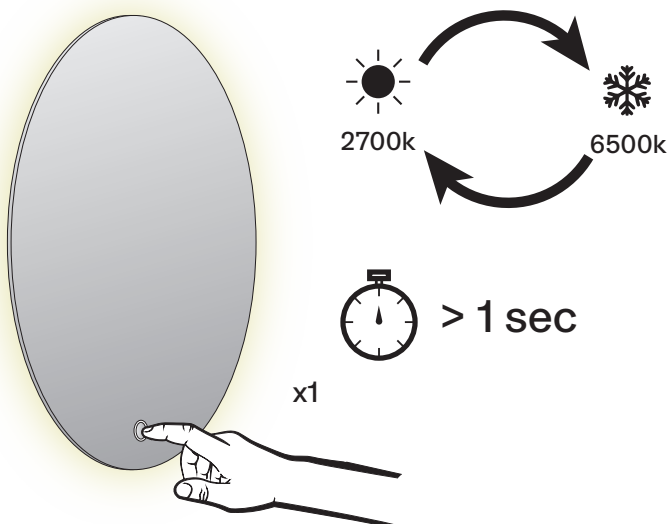
Farbtemperatur (min 2700k / max 6500k)



Fare tap 2 volte sul pulsante per entrare o uscire dalla modalità di regolazione temperatura della luce

Double-tap the button to enter or exit the light temperature setting mode.

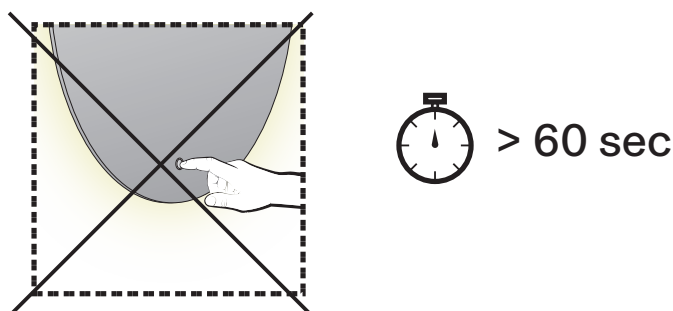
Tippen Sie zweimal auf die Taste, um den Modus zum Einstellen der Farbtemperatur aufzurufen oder zu verlassen.



Tenere premuto il pulsante touch per aumentare o diminuire la temperatura della luce

Press and hold the touch button to adjust the light temperature.

Halten Sie die Touch-Taste gedrückt, um die Farbtemperatur zu erhöhen oder zu verringern.



Se non viene premuto il pulsante per 60 secondi la retroilluminazione ritorna automaticamente alla modalità di dimmer dell'intensità luminosa (punto -2)

If the button is not pressed for 60 seconds, the backlight automatically returns to the brightness setting mode. (point - 2)

Wenn die Taste 60 Sekunden lang nicht gedrückt wird, kehrt die Hintergrundbeleuchtung automatisch in den Dimm-Modus für die Lichtintensität zurück. (Punkte - 2)